



Nuestras cervezas



Cervezas

Biere



SCHÖFFERHOFER GRAPEFRUIT

Botella 33 cl

Schöfferhofer Grapefruit es la primera cerveza del mundo estilo Hefeweizen con pomelo.

Una combinación muy especial: un 50% de cerveza de trigo alemana Schöffehofer Hefeweizen mezclada con un 50% de bebida de pomelo a base de zumo natural. Es la combinación perfecto entre la artesanía cervecera alemana y el carácter exótico de la fruta. Proporciona toda una nueva experiencia de sabor refrescante con un amargor afrutado.

Schöfferhofer Grapefruit ha sido el lanzamiento más innovador de la última década en el mercado alemán de la cerveza, y hoy en día continúa siendo líder en su segmento.

Tipo de cerveza	Weissen pomelo
Cont. alcohólico	2,5% alc. vol.
Grado plato	10,7



Cervezas

Biere



JEVER PILSENER

Botella 33 cl

El origen de Jever Pilsener se encuentra en el norte de Alemania, en Frisia, un paisaje único y elemental, sencillo, de clima duro y mareas impresionantes.

El secreto de su sabor único radica en el agua de su elaboración que se extrae del mismo pozo desde hace 100 años. El agua del manantial es extraordinaria-mente pura y suave.

Jever destaca por su amargor. Con 40 unidades IBU, Jever se diferencia de otras cervezas pilsener. La mezcla especial de la mejor agua de elaboración y un poco más de lúpulo de alta calidad conduce a un producto con amargor crujiente, sabor a lúpulo y final seco.

Jever es una de las top 15 marcas alemanas con ventas superiores a 1 millón de hectolitros anuales en su mercado, y la tercera que más ha crecido en 2020 (+3,5%) en un mercado en declive.

Tipo de cerveza	Pilsener
Cont. alcohólico	4,9% alc. vol.
Grado plato	11,3
Amargor	40 IBU



Cervezas

Biere



DAB EXPORT

Botella 33 cl

DAB es el mejor exponente del estilo de cerveza "Dortmunder", sinónimo de calidad superior, original de la ciudad de Dortmund.

Cerveza de baja fermentación, sabor balanceado, y fácil de beber.

"Draft quality": cerveza sin pasteurizar como la de barril, lo que permite conservar mejor su aroma y su sabor. Los mejores ingredientes y los modernos procesos productivos permiten la perfecta conservación del producto sin necesidad de conservantes artificiales ni pasteurización.

Tipo de cerveza	Dortmunder
Cont. alcohólico	5,0% alc. vol.
Grado plato	11,9
Amargor	23 EBU



Cervezas

Biere



JEVER PILSENER

Botella 33 cl

El origen de Jever Pilsener se encuentra en el norte de Alemania, en Frisia, un paisaje único y elemental, sencillo, de clima duro y mareas impresionantes.

El secreto de su sabor único radica en el agua de su elaboración que se extrae del mismo pozo desde hace 100 años. El agua del manantial es extraordinaria-mente pura y suave.

Jever destaca por su amargor. Con 40 unidades IBU, Jever se diferencia de otras cervezas pilsener. La mezcla especial de la mejor agua de elaboración y un poco más de lúpulo de alta calidad conduce a un producto con amargor crujiente, sabor a lúpulo y final seco.


Jever es una de las top 15 marcas alemanas con ventas superiores a 1 millón de hectolitros anuales en su mercado, y la tercera que más ha crecido en 2020 (+3,5%) en un mercado en declive.

Tipo de cerveza	Pilsener
Cont. alcohólico	4,9% alc. vol.
Grado plato	11,3
Amargor	40 IBU



Cervezas

Biere



SB DAS HELLE

Botella 50 cl Swing-top

En Dinkelacker-Schwaben Bräu, la cervecería privada más grande de Stuttgart, en Baden-Württemberg, se produce una gran variedad de especialidades de cerveza. Pero todas tienen una cosa en común: el compromiso con la más alta calidad y con esta región del sur de Alemania.

Cerveza rubia con un atractivo color dorado, Schwaben Bräu Das Helle se elabora siguiendo las pautas de la Ley de Pureza Alemana de 1516, por lo que sus únicos ingredientes son cebada, levadura, lúpulo y agua.

Tipo de cerveza	Premium lager
Cont. alcohólico	5,0% alc. vol.
Grado plato	11,3
Amargor	21 IBU



Cervezas

Biere



SB DAS KELLER PILS

Botella 50 cl Swing-top

En Dinkelacker-Schwaben Bräu, la cervecería privada más grande de Stuttgart, en Baden-Württemberg, se produce una gran variedad de especialidades de cerveza. Pero todas tienen una cosa en común: el compromiso con la más alta calidad y con esta región del sur de Alemania.

Esta cerveza de baja fermentación es una especialidad Pils natural sin filtrar con ingredientes seleccionados. Elaborada tradicionalmente cumpliendo con la ley de pureza alemana, la cerveza Das Keller Pils gusta a todos los expertos y amantes de las cervezas excepcionales.

Tipo de cerveza	Kellerbier
Cont. alcohólico	5,0% alc. vol.
Grado plato	11,5
Amargor	24 IBU



Cervezas

Biere



SB DAS WEIZEN

Botella 50 cl Swing-top

En Dinkelacker-Schwaben Bräu, la cervecería privada más grande de Stuttgart, en Baden-Württemberg, se produce una gran variedad de especialidades de cerveza. Pero todas tienen una cosa en común: el compromiso con la más alta calidad y con esta región del sur de Alemania.

Auténtica cerveza de trigo no filtrada. Delicadamente aromática, con un sabor ligeramente afrutado. De color amarillo oro con la turbidez refinada de la levadura. Rica en anhídrido carbónico. Al no estar filtrada y ser natural, Das Weizen contiene muchas propiedades valiosas. El sabor afrutado y el toque fino convierten a Das Weizen en un refresco maravilloso para disfrutar todo el año.

Tipo de cerveza	Trigo
Cont. alcohólico	5,0% alc. vol.
Grado plato	11,5
Amargor	14 IBU



Cervezas

Biere



SB DAS SCHWARZE

Botella 50 cl Swing-top

Tradicional de la región de Baden-Württemberg, en el sudoeste de Alemania, Schwaben Bräu Das Schwarze es elaborada de acuerdo con la Ley de Pureza Alemana.

SB Das Schwarze tiene un sabor distintivo y único, con gran cuerpo. Es una cerveza profundamente oscura, con un sabor ligero como el de una cerveza tipo pils, y a la vez aromático gracias al lúpulo que le brinda una amargura agradable.

Es una cerveza de fermentación baja para los amantes de un sabor especial, ideal para saborear junto a alimentos ahumados, una barbacoa, o con postres de chocolate.

Tipo de cerveza	Premium Pils Negra
Cont. alcohólico	4,9% alc. vol.
Grado plato	11,5
Amargor	24 IBU



Cervezas

Biere



CLAUSTHALER ORIGINAL

Botella 33 cl

Clausthaler, pionera en su segmento, se ha convertido en una de las mejores cervezas sin alcohol del mundo, tal y como demuestra su distribución en más de 50 países y los diferentes premios mundiales que ha conseguido.

Clausthaler está elaborada según la Reinheitsgebot, la Ley Alemana de la Pureza de la Cerveza de 1516. La clave del éxito de esta cerveza sin alcohol es su exclusivo método de elaboración, patentado por la marca. El secreto: no extraer el alcohol una vez elaborada la cerveza, si no, no dejar que se produzca ni una gota de alcohol durante su elaboración.

Tipo de cerveza	Sin alcohol
Cont. alcohólico	<0,5% alc. vol.
Grado plato	7,0
Amargor	29 EBU

CLAUSTHALER
NON-ALCOHOLIC



Cervezas

Biere



CLAUSTHALER LEMON

Botella 33 cl

Clausthaler Lemon es la mejor opción para apagar la sed sin renunciar al sabor, para todos aquellos que desean estar en forma y en movimiento. Esta refrescante mezcla con un 60% de limonada y un 40% de Clausthaler Original es un refresco con un carácter inconfundible y especial.

Sin alcohol y baja en calorías: sólo 33 kcal. por 100 ml. Clausthaler Lemon tiene cerca de un 60% menos de calorías que cualquier bebida similar elaborada con una mezcla de limón y cerveza. Es un producto con una calidad excepcional y la mejor elección tanto para deportistas como para personas que cuidan su línea.

Tipo de cerveza	Shandy sin alcohol
Cont. alcohólico	0,17% alc. vol.
Grado plato	8,4

CLAUSTHALER
NON-ALCOHOLIC



Cervezas

Biere



CLAUSTHALER DRY HOPPED

Botella 33 cl

Tres características que hace de Clausthaler Unfiltered Dry Hopped una cerveza única:

1. Cerveza sin alcohol, sin filtrar, naturalmente turbia.
2. Dry hopping ("Lupulizada en frío"): un método casi olvidado en Alemania, rescatado por los nuevos cerveceros craft. Consiste en agregar el lúpulo a la cerveza acabada en el tanque de guarda, lo que garantiza una mayor presencia de aromas y un sabor fresco y afrutado.
3. Lúpulo Premium Cascade: una de la variedades de lúpulo más populares en el mundo craft, afrutado y con notas medias de amargor.


Tipo de cerveza	Sin alcohol tostada
Cont. alcohólico	<0,5% alc. vol.
Grado plato	7,0
Amargor	34 EBU

CLAUSTHALER
NON-ALCOHOLIC



Cervezas

Biere



SCHÖFFERHOFER HEFEWEIZEN

Botella 50 cl

Schöffelhofer Weizen fue la primera cerveza de trigo alemana que se fabricó fuera de Baviera. Por muchos años ha demostrado ser una de las marcas de cerveza de trigo más exitosas en Alemania, lo que incluye numerosos galardones recibidos.

La característica más llamativa de Schöffelhofer Weizen es su carácter afrutado con una ligera nota cítrica. Esto, combinado con un agradable toque de clavo de olor, hace de Schöffelhofer una cerveza más suave en comparación con las típicas cervezas de trigo bávaras.

Tipo de cerveza	Trigo alemán
Cont. alcohólico	5,0% alc. vol.
Grado plato	11,4
Amargor	19 EBU



Cervezas

Biere



SCHÖFFERHOFER DUNKEL

Botella 50 cl

Schöffelhofer Weizen fue la primera cerveza de trigo alemana que se fabricó fuera de Baviera. Por muchos años ha demostrado ser una de las marcas de cerveza de trigo más exitosas en Alemania, lo que incluye numerosos galardones recibidos.

El uso de una malta especial le confieren a la variedad Dunkel no solo su calor oscuro sino también un especial sabor aromático.

Tipo de cerveza	Trigo tostada
Cont. alcohólico	5,0% alc. vol.
Grado plato	11,4
Amargor	19 EBU



Cervezas

Biere



BISCHOFSHOF ALTVATER

Botella 50 cl

Fundada en 1649 en Regensburg (Ratisbona), Brauerei Bischofshof es una cervecería mediana con una producción anual 160 mil hectólitros, propiedad de la diócesis de Ratisbona.

Como toda cerveza alemana se elabora según la Reinheitsgebot (Ley de Pureza) de 1516, la más antigua regulación de seguridad alimentaria aún vigente. Más aún, ya en el año 1447 los concejales de Ratisbona ordenaron al médico de su ciudad que controlara de forma regular la cerveza elaborada dentro de los límites de esta, y en 1453 se reglamentó su elaboración.

Bischofshof Altvater es una Weissbierbock (cerveza de trigo tostada) de 7,1% de contenido alcohólico, elaborada según una vieja receta recuperada con motivo de los 500 años de la Reinheitsgebot.

Tipo de cerveza	Trigo tostada
Cont. alcohólico	7,1% alc. vol.
Grado plato	16,0



Cervezas

Biere



WELTENBURGER ANNO 1050

Botella 50 cl

Weltenburger Anno 1050 es la clásica cerveza Märzen de la cervecería en abadía más antigua del mundo. De elegante color amarillo dorado, excelentemente elaborada según recetas sofisticadas y tradicionales, presenta un equilibrio completo del fino lúpulo y una dulzura amarga energizante.

En su elaboración se utiliza malta de cebada y lúpulos de las variedades Herkules, Perle y Tradition.

Marida perfectamente con quesos fuertes y madurados, carnes asadas y aves de caza. Se recomienda su consumo a 8°C.

Tipo de cerveza	Märzen
Cont. alcohólico	5,5% alc. vol.
Grado plato	13,1



Cervezas

Biere



WELTENBURGER BAROCK DUNKEL

Botella 50 cl

Weltenburger Barock Dunkel es la cerveza oscura más antigua del mundo. Una verdadera experiencia de sabor. Con cuerpo, con finos aromas a malta. Ligeramente amarga con algo de dulzura, cremosa y con los colores cálidos de ámbar, sabor intenso y fragancia. Elaborada en forma tradicional monástica, es una de las grandes cervezas de la casa.

Si Weltenburger Kloster tiene fama por sus cervezas tostadas, Barock Dunkel es sin lugar a duda el mejor exponente de este estilo.

Se sugiere su maridaje con las típicas comidas bávaras, como por ejemplo el Schweinshaxe (codillo de cerdo asado). Temperatura de consumo ideal: 8°C.

Tipo de cerveza	Dunkel (tostada)
Cont. alcohólico	4,7% alc. vol.
Grado plato	12,5



Cervezas

Biere



WELTENBURGER HELLE WEISSE

Botella 50 cl

Weltenburger Helle Weiße es un clásico. Una cerveza de trigo de color dorado-amarillo-marrón. Con sabor a levadura, picante y bien equilibrado, brillantemente agradable gracias a la carbonatación natural. Una excelente opción para disfrutar en verano, y por qué no durante todo el año.

Marida a la perfección con pescado y pollo frito. Se aconseja su servicio a 8°C.

Tipo de cerveza	Trigo alemán
Cont. alcohólico	5,4% alc. vol.
Grado plato	12,7



Cervezas

Biere



BRAUFACTUM GERMAN PALE ALE

Botella 33 cl

Esta "German Pale Ale" está elaborada exclusivamente con lúpulo alemán y, gracias a su ligereza afrutada, resulta ideal no solo para el verano. Las variedades de lúpulo alemanas permiten elaborar cervezas pale ale tan aromáticas como las craft estadounidenses.

De color ámbar turbio brillante y buen espumado. Al verter el contenido de la botella asciende por la nariz una fragancia afrutada. Las notas ligeramente resinosas y el dulzor discreto subrayan las notas afrutadas tropicales de la cerveza. Los sabores a frutas dulces maduras como la naranja y la mandarina se armonizan a la perfección con las notas amargas equilibradas del lúpulo alemán. Una cerveza estilizada y afrutada-herbosa que es todo un disfrute al paladar.

Tipo de cerveza	Pale Ale
Cont. alcohólico	5,0% alc. vol.
Amargor	20 IBU



Cervezas

Biere



BRAUFACTUM PROGUSTA

Botella 33 cl

El tipo de cerveza IPA (India Pale Ale) se remonta a comienzos del siglo XVIII. Se elaboraba con una gran cantidad de mosto original y lúpulos para que pudiera aguantar la larga travesía desde Inglaterra hasta la India. Los lúpulos se añadían directamente a los barriles en los que se transportaba.

Los tipos de lúpulos empleados en la cerveza Progusta destacan plenamente, armonizando de forma perfecta con la nota amarga. El aroma lupulado se debe a las variedades de Citra americano y de Hallertauer Mittelfrüh alemán, que se complementan mutuamente de modo ideal. El toque dulce que se queda después de la fermentación conjuga agradablemente con la nota amarga.

Tipo de cerveza	India Pale Ale (IPA)
Cont. alcohólico	6,8% alc. vol.
Grado plato	16,5
Amargor	alto



Cervezas

Biere



BRAUFACTUM THE BRALE

Botella 33 cl

Las cervezas tipo Brown Ale fueron muy populares en los pubs británicos en torno a 1900. Durante la época de la industrialización, una Brown Ale era sinónimo de recompensa por un duro día de trabajo, pero esta cerveza se vio sustituida por otras variedades más claras en la segunda parte del siglo XX.

Esta reinterpretación del estilo, bajo el nombre de The Brale, es una cerveza refrescante con color castaño y un intenso aroma a lúpulo, así como con una nota de malta bien presente: un verdadero “mosaico” de lúpulo y malta.

Color castaño con reflejos rojizos, corona manifiesta, mezcla armoniosa de cítrico, avellana y caramelo, un amargo equilibrado, suaves sabores de malta, realzado con una sutil nota apimentada.

Tipo de cerveza	Brown ale
Cont. alcohólico	5,0% alc. vol.
Grado plato	12,5
Amargor	medio



Cervezas

Biere



HOP RIDER SESSION IPA

Lata 33 cl

Cerveza crafty (estilo artesanal) con una excelente relación calidad-precio.

HOP RIDER Session IPA es un cerveza triple-hopped. Disfrute sorprendente gracias a su exclusiva variedad de lúpulo Vic Secret de notas afrutadas exóticas y tropicales, como piña y maracuyá.

Elaborada según la Ley de Pureza Alemana de 1516 por lo que sus únicos ingredientes son cebada, levadura, lúpulo y agua.

Tipo de cerveza	Session IPA
Cont. alcohólico	4,9% alc. vol.
Grado plato	11,5
Amargor	35 IBU



Cervezas

Biere



HOP RIDER WHEAT PALE ALE

Lata 33 cl

Cerveza crafty (estilo artesanal) con una excelente relación calidad-precio.

HOP RIDER Wheat Pale Ale es una cerveza Pale Ale que nace de la combinación balanceada de una levadura afrutada, una malta de trigo intensa, y un lupulado extra de las variedades Citra y Hallertauer Blanc.

Elaborada según la Ley de Pureza Alemana de 1516 por lo que sus únicos ingredientes son malta de cebada y trigo, levadura, lúpulo y agua.

Tipo de cerveza	Wheat Pale Ale
Cont. alcohólico	5,6% alc. vol.
Grado plato	12,7
Amargor	25 IBU



Cervezas

Biere



HOP RIDER BEASTLY RED

Lata 33 cl

Cerveza crafty (estilo artesanal) con una excelente relación calidad-precio.

Elaborada según la Ley de Pureza Alemana de 1516 por lo que sus únicos ingredientes son cebada, levadura, lúpulo y agua.


Esta poderosa cerveza roja tostada destaca por sus agradables notas a malta y su interesante color, gracias a la utilización de variedades de malta intensamente secas. Su retrogusto amargo le otorga un final único.

Tipo de cerveza	Imperial Red
Cont. alcohólico	6,0% alc. vol.
Grado plato	13,3
Amargor	22 IBU



Cervezas

Biere



HOP RIDER EXTRA STOUT

Lata 33 cl

Cerveza crafty (estilo artesanal) con una excelente relación calidad-precio.

Elaborada según la Ley de Pureza Alemana de 1516 por lo que sus únicos ingredientes son cebada, levadura, lúpulo y agua.

Cerveza de profundo color negro, muy aromática, pero a la vez muy fácil de beber. Elaborada con maltas tostadas que le otorgan su sabor y color característicos.

Tipo de cerveza	Stout (negra)
Cont. alcohólico	5,7% alc. vol.
Grado plato	12,8
Amargor	16 IBU



Cervezas

Biere



TROLL BREW HAZY WHEAT PALE ALE

Lata 33 cl

Cerveza crafty (estilo artesanal) con una excelente relación calidad-precio.

Cerveza estilo Pale Ale de trigo elaborada según la ley de Pureza de 1516.

Ingredientes: agua, malta de trigo, malta de cebada, lúpulo, extracto de lúpulo y levadura.

Rodrok, el sabio troll gobernante de las islas flotantes de piedra, ha estado elaborando su propia cerveza en las islas durante 128 años. Dado que Rodrok es invenciblemente, ambicioso y perfeccionista, intenta mejorar su preparación cada año. El trigo especialmente seleccionado es su arma secreta.

Tipo de cerveza	Wheat Pale Ale
Cont. alcohólico	5,6% alc. vol.
Grado plato	12,7
Amargor	25 IBU



Cervezas

Biere



TROLL BREW FANTASTIC IPA

Lata 33 cl

Cerveza crafty (estilo artesanal) con una excelente relación calidad-precio.

Cerveza estilo Indian Pale Ale elaborada según la ley de Pureza de 1516.

Ingredientes: agua, malta de cebada, lúpulo, extracto de lúpulo y levadura.

Urmuc valora la naturaleza como ningún otro troll, lo que se puede saborear claramente en su cerveza. Sus campos de lúpulo están ubicados en medio del bosque mágico, cerca de los portales de las cascadas. El agua intacta que sale de estas cascadas hace que el lúpulo se vuelva monumental. Si alguien se atreve a colarse en sus campos de lúpulo sagrado, su serenidad se desvanece en segundos y no querrás acercarte a él.

Tipo de cerveza	IPA
Cont. alcohólico	7,8% alc. vol.
Grado plato	16,8
Amargor	45 IBU



Cervezas

Biere



TROLL BREW GLORIOUS RED ALE

Lata 33 cl

Cerveza crafty (estilo artesanal) con una excelente relación calidad-precio.

Cerveza estilo Red Ale elaborada según la ley de Pureza de 1516.

Ingredientes: agua, malta de cebada, extracto de lúpulo y levadura.

En alta mar, el troll vikingo Daevor se inspira en el movimiento de las olas del mar, lo que crea su cerveza de forma única.

Utiliza el agua de mar haciéndola aspirar en las calderas de elaboración a través de tuberías de succión por presión negativa y utilizando procesos especiales para liberarla del contenido de sal. Sus muy veneradas criaturas cuervo recolectan cebada de islas lejanas y la traen de regreso al barco.

Tipo de cerveza	Red Ale
Cont. alcohólico	7,9% alc. vol.
Grado plato	16,5
Amargor	23 IBU



Cervezas

Biere



TROLL BREW IMPERIAL STOUT

Lata 33 cl

Cerveza crafty (estilo artesanal) con una excelente relación calidad-precio.

Cerveza estilo Red Ale elaborada según la ley de Pureza de 1516.

Ingredientes: agua, malta de cebada, extracto de lúpulo y levadura.

Una cerveza tan oscura como surgida de las profundidades del propio inframundo. El troll de las cavernas del inframundo, Zorlem, elabora su cerveza negra con el poder de su cristal mágico. Esta cerveza especial obtiene su sabor único a partir de los cambios astronómicos que Zorlem fuerza a través de su cristal. Estudió y perfeccionó este proceso durante siglos con el único propósito de acercar el paladar a la pasión del lado oscuro.

Tipo de cerveza	Stout (negra)
Cont. alcohólico	7,5% alc. vol.
Grado plato	16,5
Amargor	23 IBU




Cervezas Biere

Radeberger

PILSNER

Voll-Damm

DOBLE MALTA



PAULANER



ESTRELLA DEL SUR
ESPECIAL



VICTORIA
MALACATI



VICTORIA SIN



DAURA DAMM
(SIN GLUTEN)



BOCK DAMM

